

ГОСУДАРСТВЕННОЕ БЮДЖЕТНОЕ УЧРЕЖДЕНИЕ
«РЕГИОНАЛЬНЫЙ ЦЕНТР ОБРАБОТКИ ИНФОРМАЦИИ И ОЦЕНКИ КАЧЕСТВА ОБРАЗОВАНИЯ»

**Информация
о системе общего образования
Кижингинского района**

2020 г.

Содержание

1. **Общая информация об образовательных организациях**
2. **Результаты участия во Всероссийских проверочных работах**
3. **Результаты участия в региональных мониторингах качества общего образования.....**
4. **Региональная оценка по модели PISA.....**
5. **Школы с низкими образовательными результатами**
6. **Сведения о медалистах.....**

1. ОБЩАЯ ИНФОРМАЦИЯ ОБ ОБРАЗОВАТЕЛЬНЫХ ОРГАНИЗАЦИЯХ

Количество ОО: 16, из них: 14 СОШ, 2 НОШ

1.	МБОУ Верхне-Кижингинская СОШ
2.	МБОУ Верхнекодунская СОШ
3.	МБОУ Кижингинский лицей им. В.С. Мункина
4.	МБОУ Кодунская СОШ
5.	МБОУ КСОШ им. Х. Намсараева
6.	МБОУ Куоркинская начальная школа - детский сад
7.	МБОУ Леоновская СОШ
8.	МБОУ Могсохонская СОШ
9.	МБОУ Новокижингинская СОШ
10.	МБОУ Оротская СОШ
11.	МБОУ Сулхаринская СОШ
12.	МБОУ Ульзытуйская СОШ
13.	МБОУ Усть-Оротская СОШ
14.	МБОУ Ушхайтинская НШ - ДС
15.	МБОУ Хуртэйский центр образования
16.	МБОУ Чесанская СОШ

2. РЕЗУЛЬТАТЫ УЧАСТИЯ ВО ВСЕРОССИЙСКИХ ПРОВЕРОЧНЫХ РАБОТАХ (2020 год)

11 класс (на усмотрение ОО)

Физика

Статистика по отметкам

Группы участников	Кол-во участников	2	3	4	5
Республика Бурятия	585	7,35	44,79	40,34	7,52
Кижингинский муниципальный район	3	0	100	0	0
МБОУ "Леоновская СОШ"	3	0	100	0	0

Химия

Статистика по отметкам

Группы участников	Кол-во участников	2	3	4	5
Республика Бурятия	675	9,48	40,3	40,15	10,07
Кижингинский муниципальный район	3	0	100	0	0
МБОУ "Леоновская СОШ"	3	0	100	0	0

Биология

Статистика по отметкам

Группы участников	Кол-во участников	2	3	4	5
Республика Бурятия	678	4,28	31,56	46,46	17,7
Кижингинский муниципальный район	17	5,88	58,82	35,29	0
МБОУ "Леоновская СОШ"	3	0	0	100	0
МБОУ "Чесанская СОШ"	10	10	60	30	0
МБОУ "Кодунская СОШ"	4	0	100	0	0

История

Статистика по отметкам

Группы участников	Кол-во участников	2	3	4	5
Республика Бурятия	605	4,63	34,38	49,59	11,4
Кижингинский муниципальный район	13	0	46,15	30,77	23,08
МБОУ "Леоновская СОШ"	3	0	100	0	0
МБОУ "Чесанская СОШ"	10	0	30	40	30

География

Статистика по отметкам

Группы участников	Кол-во участников	2	3	4	5
Республика Бурятия	398	4,27	38,94	46,48	10,3
Кижингинский муниципальный район	3	0	0	100	0
МБОУ "Леоновская СОШ"	3	0	0	100	0

Английский язык

Статистика по отметкам

Группы участников	Кол-во участников	2	3	4	5
Республика Бурятия	390	11,79	36,15	38,97	13,08

Кижингинский муниципальный район	5	0	100	0	0
МБОУ "Леоновская СОШ"	3	0	100	0	0
МБОУ "Усть-Оротская СОШ"	2	0	100	0	0

2.3. 5 класс (в штатном режиме)

Русский язык

Статистика по отметкам

Группы участников	Кол-во участников	2	3	4	5
Республика Бурятия	12070	25,37	39,39	29,92	5,33
Кижингинский район	206	18,45	45,15	27,67	8,74
МБОУ "Кижингинская СОШ им. Хоца Намсараева"	94	22,34	41,49	25,53	10,64
МБОУ "Кижингинский лицей им. В.С.Мункина "	23	17,39	60,87	17,39	4,35
МБОУ "Леоновская СОШ"	4	0	50	50	0
МБОУ "Верхне-Кижингинская СОШ"	8	12,5	50	37,5	0
МБОУ "Новокижингинская СОШ"	10	20	50	30	0
МБОУ "Усть-Оротская СОШ"	8	0	50	12,5	37,5
МБОУ "Могсохонская СОШ"	11	9,09	36,36	36,36	18,18
МБОУ "Верхнекодунская СОШ"	4	0	75	0	25
МБОУ "Чесанская СОШ"	17	29,41	41,18	29,41	0
МБОУ "Хуртэйский центр образования "	7	28,57	28,57	42,86	0
МБОУ "Сулхаринская СОШ"	5	0	60	40	0
МБОУ "Оротская СОШ"	3	0	33,33	33,33	33,33
МБОУ "Кодунская СОШ"	7	28,57	28,57	42,86	0
МБОУ "Ульзытуйская СОШ"	5	0	60	40	0

Математика

Статистика по отметкам

Группы участников	Кол-во участников	2	3	4	5
Республика Бурятия	11353	12,48	32,48	39,82	15,21
Кижингинский район	205	14,63	34,15	41,95	9,27
МБОУ "Кижингинская СОШ им. Хоца Намсараева"	93	18,28	38,71	37,63	5,38
МБОУ "Кижингинский лицей им. В.С.Мункина "	26	11,54	26,92	57,69	3,85
МБОУ "Леоновская СОШ"	4	0	0	75	25
МБОУ "Верхне-Кижингинская СОШ"	8	12,5	50	12,5	25

МБОУ "Новокижингинская СОШ"	9	11,11	55,56	22,22	11,11
МБОУ "Усть-Оротская СОШ"	8	0	37,5	50	12,5
МБОУ "Могсохонская СОШ"	10	10	30	60	0
МБОУ "Верхнекодунская СОШ"	4	25	25	25	25
МБОУ "Чесанская СОШ"	17	29,41	23,53	47,06	0
МБОУ "Хуртэйский центр образования "	6	0	33,33	33,33	33,33
МБОУ "Сулхаринская СОШ"	5	0	60	20	20
МБОУ "Оротская СОШ"	3	0	0	100	0
МБОУ "Кодунская СОШ"	7	0	14,29	28,57	57,14
МБОУ "Ульзытуйская СОШ"	5	20	20	60	0

Окружающий мир	Статистика по отметкам				
	Кол-во участников	2	3	4	5
Республика Бурятия	9878	5,69	42,27	46,02	6,02
Кижингинский район	206	4,37	38,35	50,49	6,8
МБОУ "Кижингинская СОШ им. Хоца Намсараева"	94	6,38	39,36	46,81	7,45
МБОУ "Кижингинский лицей им. В.С.Мункина "	24	0	25	70,83	4,17
МБОУ "Леоновская СОШ"	4	0	50	50	0
МБОУ "Верхне-Кижингинская СОШ"	8	0	37,5	62,5	0
МБОУ "Новокижингинская СОШ"	10	10	90	0	0
МБОУ "Усть-Оротская СОШ"	8	0	0	87,5	12,5
МБОУ "Могсохонская СОШ"	11	0	27,27	72,73	0
МБОУ "Верхнекодунская СОШ"	4	0	25	50	25
МБОУ "Чесанская СОШ"	17	11,76	41,18	47,06	0
МБОУ "Хуртэйский центр образования "	7	0	42,86	28,57	28,57
МБОУ "Сулхаринская СОШ"	5	0	60	40	0
МБОУ "Оротская СОШ"	3	0	0	100	0
МБОУ "Кодунская СОШ"	7	0	28,57	42,86	28,57
МБОУ "Ульзытуйская СОШ"	4	0	75	25	0

2.4. 6 класс (в штатном режиме)

Русский язык

Статистика по отметкам

Группы участников	Кол-во участников	2	3	4	5
Республика Бурятия	11424	31,71	39,78	22,86	5,65
Кижингинский район	197	15,23	40,1	34,01	10,66
МБОУ "Кижингинская СОШ им. Хоца Намсараева"	88	15,91	43,18	30,68	10,23
МБОУ "Кижингинский лицей им. В.С.Мункина "	25	8	40	44	8
МБОУ "Верхне-Кижингинская СОШ"	6	0	33,33	33,33	33,33
МБОУ "Новокижингинская СОШ"	27	18,52	33,33	29,63	18,52
МБОУ "Усть-Оротская СОШ"	6	16,67	33,33	50	0
МБОУ "Могсохонская СОШ"	6	0	66,67	33,33	0
МБОУ "Верхнекодунская СОШ"	8	0	25	62,5	12,5
МБОУ "Чесанская СОШ"	6	33,33	16,67	50	0
МБОУ "Хуртэйский центр образования "	7	57,14	42,86	0	0
МБОУ "Сулхаринская СОШ"	10	0	50	30	20
МБОУ "Оротская СОШ"	1	0	0	100	0
МБОУ "Кодунская СОШ"	5	20	60	20	0
МБОУ "Ульзытуйская СОШ"	2	50	0	50	0

Математика

Статистика по отметкам

Группы участников	Кол-во участников	2	3	4	5
Республика Бурятия	11433	28,51	39,31	23,11	9,07
Кижингинский район	198	17,68	42,42	26,26	13,64
МБОУ "Кижингинская СОШ им. Хоца Намсараева"	89	22,47	40,45	22,47	14,61
МБОУ "Кижингинский лицей им. В.С.Мункина "	27	18,52	59,26	18,52	3,7
МБОУ "Верхне-Кижингинская СОШ"	6	0	33,33	33,33	33,33
МБОУ "Новокижингинская СОШ"	24	0	54,17	29,17	16,67
МБОУ "Усть-Оротская СОШ"	6	33,33	33,33	33,33	0
МБОУ "Могсохонская СОШ"	7	0	28,57	71,43	0
МБОУ "Верхнекодунская СОШ"	8	0	25	25	50
МБОУ "Чесанская СОШ"	6	33,33	50	16,67	0
МБОУ "Хуртэйский центр образования "	7	42,86	14,29	28,57	14,29

МБОУ "Сулхаринская СОШ"	10	20	50	20	10
МБОУ "Оротская СОШ"	1	0	0	100	0
МБОУ "Кодунская СОШ"	5	0	40	40	20
МБОУ "Ульзытуйская СОШ"	2	50	0	50	0

Биология

Статистика по отметкам

Группы участников	Кол-во участников	2	3	4	5
Республика Бурятия	9997	22,43	50,35	24,91	2,31
Кижингинский район	206	16,5	50,49	27,67	5,34
МБОУ "Кижингинская СОШ им. Хоца Намсараева"	95	14,74	57,89	24,21	3,16
МБОУ "Кижингинский лицей им. В.С.Мункина "	27	0	51,85	48,15	0
МБОУ "Верхне-Кижингинская СОШ"	6	0	50	50	0
МБОУ "Новокижингинская СОШ"	28	57,14	42,86	0	0
МБОУ "Усть-Оротская СОШ"	6	16,67	50	33,33	0
МБОУ "Могсохонская СОШ"	7	0	0	85,71	14,29
МБОУ "Верхнекодунская СОШ"	8	0	12,5	37,5	50
МБОУ "Чесанская СОШ"	5	20	60	20	0
МБОУ "Хуртэйский центр образования "	6	16,67	66,67	16,67	0
МБОУ "Сулхаринская СОШ"	10	0	70	20	10
МБОУ "Оротская СОШ"	1	0	0	0	100
МБОУ "Кодунская СОШ"	5	0	40	40	20
МБОУ "Ульзытуйская СОШ"	2	50	0	50	0

История

Статистика по отметкам

Группы участников	Кол-во участников	2	3	4	5
Республика Бурятия	10653	15,05	48,23	29,33	7,4
Кижингинский район	206	5,83	46,6	38,83	8,74
МБОУ "Кижингинская СОШ им. Хоца Намсараева"	98	9,18	47,96	38,78	4,08
МБОУ "Кижингинский лицей им. В.С.Мункина "	25	8	44	44	4
МБОУ "Верхне-Кижингинская СОШ"	6	0	0	100	0
МБОУ "Новокижингинская СОШ"	27	0	51,85	33,33	14,81
МБОУ "Усть-Оротская СОШ"	5	0	40	40	20

МБОУ "Могсохонская СОШ"	7	0	28,57	57,14	14,29
МБОУ "Верхнекодунская СОШ"	8	0	25	12,5	62,5
МБОУ "Чесанская СОШ"	6	0	83,33	16,67	0
МБОУ "Хуртэйский центр образования "	6	16,67	83,33	0	0
МБОУ "Сулхаринская СОШ"	10	0	50	40	10
МБОУ "Оротская СОШ"	1	0	0	0	100
МБОУ "Кодунская СОШ"	5	0	40	60	0
МБОУ "Ульзытуйская СОШ"	2	0	50	50	0

2.5. 7 класс (в штатном режиме)

Русский язык

Статистика по отметкам

Группы участников	Кол-во участников	2	3	4	5
Республика Бурятия	10301	37,83	38,41	20,33	3,43
Кижингинский район	207	12,08	52,66	25,6	9,66
МБОУ "Кижингинская СОШ им. Хоца Намсараева"	113	15,93	48,67	26,55	8,85
МБОУ "Кижингинский лицей им. В.С.Мункина "	30	13,33	50	26,67	10
МБОУ "Леоновская СОШ"	3	0	33,33	66,67	0
МБОУ "Верхне-Кижингинская СОШ"	3	0	0	100	0
МБОУ "Новокижингинская СОШ"	14	7,14	78,57	14,29	0
МБОУ "Могсохонская СОШ"	4	25	50	0	25
МБОУ "Верхнекодунская СОШ"	11	0	63,64	18,18	18,18
МБОУ "Чесанская СОШ"	10	10	60	30	0
МБОУ "Хуртэйский центр образования "	12	0	50	25	25
МБОУ "Сулхаринская СОШ"	3	0	66,67	0	33,33
МБОУ "Оротская СОШ"	1	0	100	0	0
МБОУ "Ульзытуйская СОШ"	3	0	100	0	0

Математика

Статистика по отметкам

Группы участников	Кол-во участников	2	3	4	5
Республика Бурятия	10141	27,26	50,09	20,41	2,24
Кижингинский район	105	2,86	60,95	27,62	8,57
МБОУ "Кижингинский лицей им. В.С.Мункина "	31	3,23	54,84	25,81	16,13

МБОУ "Леоновская СОШ"	3	0	66,67	33,33	0
МБОУ "Верхне-Кижингинская СОШ"	3	0	66,67	33,33	0
МБОУ "Новокижингинская СОШ"	14	0	64,29	35,71	0
МБОУ "Усть-Оротская СОШ"	11	18,18	63,64	18,18	0
МБОУ "Могсохонская СОШ"	4	0	75	0	25
МБОУ "Верхнекодунская СОШ"	11	0	45,45	27,27	27,27
МБОУ "Чесанская СОШ"	10	0	60	40	0
МБОУ "Хуртэйский центр образования "	11	0	81,82	18,18	0
МБОУ "Сулхаринская СОШ"	3	0	66,67	33,33	0
МБОУ "Оротская СОШ"	1	0	0	100	0
МБОУ "Ульзытуйская СОШ"	3	0	66,67	33,33	0

Биология

Статистика по отметкам

Группы участников	Кол-во участников	2	3	4	5
Республика Бурятия	9997	22,43	50,35	24,91	2,31
Кижингинский район	206	16,5	50,49	27,67	5,34
МБОУ "Кижингинская СОШ им. Хоца Намсараева"	95	14,74	57,89	24,21	3,16
МБОУ "Кижингинский лицей им. В.С.Мункина "	27	0	51,85	48,15	0
МБОУ "Верхне-Кижингинская СОШ"	6	0	50	50	0
МБОУ "Новокижингинская СОШ"	28	57,14	42,86	0	0
МБОУ "Усть-Оротская СОШ"	6	16,67	50	33,33	0
МБОУ "Могсохонская СОШ"	7	0	0	85,71	14,29
МБОУ "Верхнекодунская СОШ"	8	0	12,5	37,5	50
МБОУ "Чесанская СОШ"	5	20	60	20	0
МБОУ "Хуртэйский центр образования "	6	16,67	66,67	16,67	0
МБОУ "Сулхаринская СОШ"	10	0	70	20	10
МБОУ "Оротская СОШ"	1	0	0	0	100
МБОУ "Кодунская СОШ"	5	0	40	40	20
МБОУ "Ульзытуйская СОШ"	2	50	0	50	0

История

Статистика по отметкам

Группы участников	Кол-во участников	2	3	4	5
-------------------	-------------------	---	---	---	---

Республика Бурятия	10653	15,05	48,23	29,33	7,4
Кижингинский район	206	5,83	46,6	38,83	8,74
МБОУ "Кижингинская СОШ им. Хоца Намсараева"	98	9,18	47,96	38,78	4,08
МБОУ "Кижингинский лицей им. В.С.Мункина "	25	8	44	44	4
МБОУ "Верхне-Кижингинская СОШ"	6	0	0	100	0
МБОУ "Новокижингинская СОШ"	27	0	51,85	33,33	14,81
МБОУ "Усть-Оротская СОШ"	5	0	40	40	20
МБОУ "Могсохонская СОШ"	7	0	28,57	57,14	14,29
МБОУ "Верхнекодунская СОШ"	8	0	25	12,5	62,5
МБОУ "Чесанская СОШ"	6	0	83,33	16,67	0
МБОУ "Хуртэйский центр образования "	6	16,67	83,33	0	0
МБОУ "Сулхаринская СОШ"	10	0	50	40	10
МБОУ "Оротская СОШ"	1	0	0	0	100
МБОУ "Кодунская СОШ"	5	0	40	60	0
МБОУ "Ульзытуйская СОШ"	2	0	50	50	0

География

Статистика по отметкам

Группы участников	Кол-во участников	2	3	4	5
Республика Бурятия	10189	9,77	54,74	31,67	3,81
Кижингинский район	212	9,43	51,42	32,08	7,08
МБОУ "Кижингинская СОШ им. Хоца Намсараева"	117	11,11	51,28	30,77	6,84
МБОУ "Кижингинский лицей им. В.С.Мункина "	30	20	46,67	33,33	0
МБОУ "Леоновская СОШ"	3	0	33,33	66,67	0
МБОУ "Верхне-Кижингинская СОШ"	3	0	0	33,33	66,67
МБОУ "Новокижингинская СОШ"	14	0	71,43	28,57	0
МБОУ "Усть-Оротская СОШ"	11	0	81,82	18,18	0
МБОУ "Могсохонская СОШ"	4	0	75	25	0
МБОУ "Верхнекодунская СОШ"	10	0	30	30	40
МБОУ "Чесанская СОШ"	10	0	60	40	0
МБОУ "Хуртэйский центр образования "	6	16,67	50	16,67	16,67
МБОУ "Оротская СОШ"	1	0	0	100	0
МБОУ "Ульзытуйская СОШ"	3	0	0	100	0

Обществознание*Статистика по отметкам*

Группы участников	Кол-во участников	2	3	4	5
Республика Бурятия	9166	23,81	48,59	23,43	4,17
Кижингинский район	216	14,81	53,24	24,07	7,87
МБОУ "Кижингинская СОШ им. Хоца Намсараева"	113	20,35	53,1	21,24	5,31
МБОУ "Кижингинский лицей им. В.С.Мункина "	30	20	66,67	13,33	0
МБОУ "Леоновская СОШ"	3	0	100	0	0
МБОУ "Верхне-Кижингинская СОШ"	3	0	33,33	66,67	0
МБОУ "Новокижингинская СОШ"	13	0	76,92	23,08	0
МБОУ "Усть-Оротская СОШ"	11	9,09	45,45	36,36	9,09
МБОУ "Могсохонская СОШ"	4	0	75	25	0
МБОУ "Верхнекодунская СОШ"	11	0	18,18	54,55	27,27
МБОУ "Чесанская СОШ"	9	22,22	55,56	22,22	0
МБОУ "Хуртэйский центр образования "	12	0	33,33	16,67	50
МБОУ "Сулхаринская СОШ"	3	0	66,67	33,33	0
МБОУ "Оротская СОШ"	1	0	0	0	100
МБОУ "Ульзыгуйская СОШ"	3	0	0	100	0

2.6. 8 класс (в штатном режиме)**Русский язык***Статистика по отметкам*

Группы участников	Кол-во участников	2	3	4	5
Республика Бурятия	9109	35,76	41,73	20,19	2,33
Кижингинский район	165	10,91	53,94	30,91	4,24
МБОУ "Кижингинская СОШ им. Хоца Намсараева"	81	11,11	46,91	37,04	4,94
МБОУ "Кижингинский лицей им. В.С.Мункина "	27	11,11	59,26	29,63	0
МБОУ "Леоновская СОШ"	1	0	0	100	0
МБОУ "Верхне-Кижингинская СОШ"	4	25	25	50	0
МБОУ "Новокижингинская СОШ"	13	7,69	76,92	15,38	0
МБОУ "Усть-Оротская СОШ"	10	30	50	10	10
МБОУ "Могсохонская СОШ"	2	0	0	50	50
МБОУ "Верхнекодунская СОШ"	1	0	100	0	0

МБОУ "Чесанская СОШ"	7	0	85,71	14,29	0
МБОУ "Хуртэйский центр образования "	6	0	66,67	16,67	16,67
МБОУ "Сулхаринская СОШ"	9	11,11	66,67	22,22	0
МБОУ "Кодунская СОШ"	2	0	50	50	0
МБОУ "Ульзытуйская СОШ"	2	0	50	50	0

Математика

Статистика по отметкам

Группы участников	Кол-во участников	2	3	4	5
Республика Бурятия	8819	22,61	52,54	20,92	3,93
Кижингинский район	174	11,49	50,57	29,31	8,62
МБОУ "Кижингинская СОШ им. Хоца Намсараева"	84	15,48	52,38	26,19	5,95
МБОУ "Кижингинский лицей им. В.С.Мункина "	28	0	50	39,29	10,71
МБОУ "Леоновская СОШ"	1	0	0	0	100
МБОУ "Верхне-Кижингинская СОШ"	3	0	66,67	33,33	0
МБОУ "Новокижингинская СОШ"	14	0	57,14	35,71	7,14
МБОУ "Усть-Оротская СОШ"	10	40	10	30	20
МБОУ "Могсохонская СОШ"	3	0	66,67	33,33	0
МБОУ "Верхнекодунская СОШ"	1	0	100	0	0
МБОУ "Чесанская СОШ"	8	12,5	75	12,5	0
МБОУ "Хуртэйский центр образования "	8	0	37,5	25	37,5
МБОУ "Сулхаринская СОШ"	10	20	50	30	0
МБОУ "Кодунская СОШ"	2	0	50	50	0
МБОУ "Ульзытуйская СОШ"	2	0	50	50	0

Физика

Статистика по отметкам

Группы участников	Кол-во участников	2	3	4	5
Республика Бурятия	7773	26,93	49,3	20,01	3,77

Биология

Статистика по отметкам

Группы участников	Кол-во участников	2	3	4	5
Республика Бурятия	9232	18,73	53,98	23,94	3,36
Кижингинский район	159	6,92	55,97	32,7	4,4

МБОУ "Кижингинская СОШ им. Хоца Намсараева"	76	11,84	56,58	27,63	3,95
МБОУ "Кижингинский лицей им. В.С.Мункина "	28	0	42,86	53,57	3,57
МБОУ "Леоновская СОШ"	1	0	0	0	100
МБОУ "Верхне-Кижингинская СОШ"	3	0	66,67	33,33	0
МБОУ "Новокижингинская СОШ"	11	9,09	90,91	0	0
МБОУ "Усть-Оротская СОШ"	9	0	55,56	33,33	11,11
МБОУ "Могсохонская СОШ"	3	0	66,67	33,33	0
МБОУ "Верхнекодунская СОШ"	1	0	100	0	0
МБОУ "Чесанская СОШ"	8	12,5	75	12,5	0
МБОУ "Хуртэйский центр образования "	5	0	80	20	0
МБОУ "Сулхаринская СОШ"	10	0	40	60	0
МБОУ "Кодунская СОШ"	2	0	0	50	50
МБОУ "Ульзытуйская СОШ"	2	0	0	100	0

История

Статистика по отметкам

Группы участников	Кол-во участников	2	3	4	5
Республика Бурятия	7770	21,83	49,8	24,28	4,09
Кижингинский район	163	12,27	44,17	36,2	7,36
МБОУ "Кижингинская СОШ им. Хоца Намсараева"	76	17,11	42,11	34,21	6,58
МБОУ "Кижингинский лицей им. В.С.Мункина "	27	7,41	40,74	37,04	14,81
МБОУ "Леоновская СОШ"	1	0	0	100	0
МБОУ "Верхне-Кижингинская СОШ"	4	0	25	50	25
МБОУ "Новокижингинская СОШ"	14	14,29	50	35,71	0
МБОУ "Усть-Оротская СОШ"	8	0	62,5	37,5	0
МБОУ "Могсохонская СОШ"	3	0	66,67	33,33	0
МБОУ "Верхнекодунская СОШ"	1	0	100	0	0
МБОУ "Чесанская СОШ"	7	28,57	71,43	0	0
МБОУ "Хуртэйский центр образования "	8	0	12,5	62,5	25
МБОУ "Сулхаринская СОШ"	10	10	60	30	0
МБОУ "Кодунская СОШ"	2	0	50	50	0
МБОУ "Ульзытуйская СОШ"	2	0	0	100	0

География

Статистика по отметкам

Группы участников	Кол-во участников	2	3	4	5
Республика Бурятия	8166	22,91	61,57	13,25	2,26
Кижингинский район	168	11,31	67,86	16,67	4,17
МБОУ "Кижингинская СОШ им. Хоца Намсараева"	83	14,46	63,86	16,87	4,82
МБОУ "Кижингинский лицей им. В.С.Мункина "	26	19,23	76,92	3,85	0
МБОУ "Леоновская СОШ"	1	0	0	0	100
МБОУ "Верхне-Кижингинская СОШ"	4	0	75	25	0
МБОУ "Новокижингинская СОШ"	11	0	100	0	0
МБОУ "Усть-Оротская СОШ"	10	0	60	20	20
МБОУ "Могсохонская СОШ"	3	0	66,67	33,33	0
МБОУ "Верхнекодунская СОШ"	1	0	100	0	0
МБОУ "Чесанская СОШ"	7	0	85,71	14,29	0
МБОУ "Хуртэйский центр образования "	8	0	87,5	12,5	0
МБОУ "Сулхаринская СОШ"	10	20	50	30	0
МБОУ "Кодунская СОШ"	2	0	0	100	0
МБОУ "Ульзытуйская СОШ"	2	0	0	100	0

Английский язык

Статистика по отметкам

Группы участников	Кол-во участников	2	3	4	5
Республика Бурятия	5748	38,05	43,57	16,19	2,19
Кижингинский район	153	18,3	60,78	18,95	1,96
МБОУ "Кижингинская СОШ им. Хоца Намсараева"	74	21,62	56,76	17,57	4,05
МБОУ "Кижингинский лицей им. В.С.Мункина "	23	13,04	65,22	21,74	0
МБОУ "Леоновская СОШ"	1	0	100	0	0
МБОУ "Верхне-Кижингинская СОШ"	3	0	66,67	33,33	0
МБОУ "Новокижингинская СОШ"	10	20	70	10	0
МБОУ "Усть-Оротская СОШ"	10	10	50	40	0
МБОУ "Могсохонская СОШ"	2	0	50	50	0
МБОУ "Верхнекодунская СОШ"	1	0	100	0	0
МБОУ "Чесанская СОШ"	8	25	62,5	12,5	0
МБОУ "Хуртэйский центр образования "	7	28,57	57,14	14,29	0
МБОУ "Сулхаринская СОШ"	10	20	70	10	0

МБОУ "Кодунская СОШ"	2	0	100	0	0
МБОУ "Ульзытуйская СОШ"	2	0	50	50	0

Обществознание

Статистика по отметкам

Группы участников	Кол-во участников	2	3	4	5
Республика Бурятия	8001	25,46	50,04	21,83	2,67
Кижингинский район	164	14,02	53,05	29,88	3,05
МБОУ "Кижингинская СОШ им. Хоца Намсараева"	81	14,81	48,15	35,8	1,23
МБОУ "Кижингинский лицей им. В.С.Мункина "	22	22,73	59,09	18,18	0
МБОУ "Леоновская СОШ"	1	0	0	100	0
МБОУ "Верхне-Кижингинская СОШ"	3	33,33	66,67	0	0
МБОУ "Новокижингинская СОШ"	14	14,29	71,43	7,14	7,14
МБОУ "Усть-Оротская СОШ"	10	0	60	40	0
МБОУ "Могсохонская СОШ"	3	0	66,67	33,33	0
МБОУ "Верхнекодунская СОШ"	1	0	100	0	0
МБОУ "Чесанская СОШ"	7	28,57	71,43	0	0
МБОУ "Хуртэйский центр образования "	8	0	12,5	50	37,5
МБОУ "Сулхаринская СОШ"	10	10	70	20	0
МБОУ "Кодунская СОШ"	2	0	50	50	0
МБОУ "Ульзытуйская СОШ"	2	0	0	100	0

2.7. 9 класс (на усмотрение ОО)

Русский язык

Статистика по отметкам

Группы участников	Кол-во участников	2	3	4	5
Республика Бурятия	3789	42,52	32,57	22,57	2,35
Кижингинский район	45	11,11	37,78	40	11,11
МБОУ "Кижингинский лицей им. В.С.Мункина "	26	0	46,15	42,31	11,54
МБОУ "Усть-Оротская СОШ"	5	40	40	20	0
МБОУ "Чесанская СОШ"	7	42,86	0	28,57	28,57
МБОУ "Хуртэйский центр образования "	7	0	42,86	57,14	0

Математика

Статистика по отметкам

Группы участников	Кол-во участников	2	3	4	5
Республика Бурятия	3768	26,31	56,05	16,66	0,99
Кижингинский район	46	4,35	50	32,61	13,04
МБОУ "Кижингинский лицей им. В.С.Мункина "	27	0	33,33	44,44	22,22
МБОУ "Усть-Оротская СОШ"	5	20	60	20	0
МБОУ "Чесанская СОШ"	7	14,29	71,43	14,29	0
МБОУ "Хуртэйский центр образования "	7	0	85,71	14,29	0

Физика

Статистика по отметкам

Группы участников	Кол-во участников	2	3	4	5
Республика Бурятия	1874	23,8	51,01	22,41	2,77
Кижингинский район	32	21,88	46,88	21,88	9,38
МБОУ "Кижингинский лицей им. В.С.Мункина "	20	35	50	10	5
МБОУ "Усть-Оротская СОШ"	5	0	20	40	40
МБОУ "Чесанская СОШ"	7	0	57,14	42,86	0

Химия

Статистика по отметкам

Группы участников	Кол-во участников	2	3	4	5
Республика Бурятия	1877	11,35	38,63	40,54	9,48
Кижингинский район	37	0	5,41	54,05	40,54
МБОУ "Кижингинский лицей им. В.С.Мункина "	25	0	4	48	48
МБОУ "Усть-Оротская СОШ"	5	0	20	40	40
МБОУ "Чесанская СОШ"	7	0	0	85,71	14,29

Биология

Статистика по отметкам

Группы участников	Кол-во участников	2	3	4	5
Республика Бурятия	1951	18,04	48,74	29,57	3,64
Кижингинский район	31	3,23	35,48	61,29	0
МБОУ "Кижингинский лицей им. В.С.Мункина "	20	0	30	70	0
МБОУ "Усть-Оротская СОШ"	5	20	0	80	0
МБОУ "Чесанская СОШ"	6	0	83,33	16,67	0

История*Статистика по отметкам*

Группы участников	Кол-во участников	2	3	4	5
Республика Бурятия	1838	15,23	45,65	32,7	6,42
Кижингинский район	38	2,63	26,32	39,47	31,58
МБОУ "Кижингинский лицей им. В.С.Мункина "	26	0	3,85	50	46,15
МБОУ "Усть-Оротская СОШ"	5	20	40	40	0
МБОУ "Чесанская СОШ"	7	0	100	0	0

География*Статистика по отметкам*

Группы участников	Кол-во участников	2	3	4	5
Республика Бурятия	1849	20,98	63,22	14,17	1,62
Кижингинский район	32	0	56,25	31,25	12,5
МБОУ "Кижингинский лицей им. В.С.Мункина "	27	0	62,96	22,22	14,81
МБОУ "Усть-Оротская СОШ"	5	0	20	80	0

Обществознание*Статистика по отметкам*

Группы участников	Кол-во участников	2	3	4	5
Республика Бурятия	2251	31,3	47,58	18,3	2,83
Кижингинский район	37	8,11	54,05	35,14	2,7
МБОУ "Кижингинский лицей им. В.С.Мункина "	25	0	52	48	0
МБОУ "Усть-Оротская СОШ"	5	20	40	20	20
МБОУ "Чесанская СОШ"	7	28,57	71,43	0	0

Муниципальный координатор Кижингинского района не в срок загрузил файл-выверку заявок образовательных организаций на участие в ВПР (4-8, 10-11 кл.) в ФИС ОКО.

При формировании заявки на уровне ОО часто допускается следующая ошибка: при указании ступени образования (НОО, ООО, СОО) часто указывают еще и СПО или не указывают необходимую ступень образования при ее реализации в школе, ссылаясь на отсутствие учащихся в параллели/классе: Оротская СОШ.

3. РЕЗУЛЬТАТЫ УЧАСТИЯ В РЕГИОНАЛЬНЫХ МОНИТОРИНГАХ КАЧЕСТВА ОБЩЕГО ОБРАЗОВАНИЯ

3.1. Мониторинговое исследование по истории («Великая Отечественная война»), 10-11 классы, 2020 г.

Статистика по отметкам

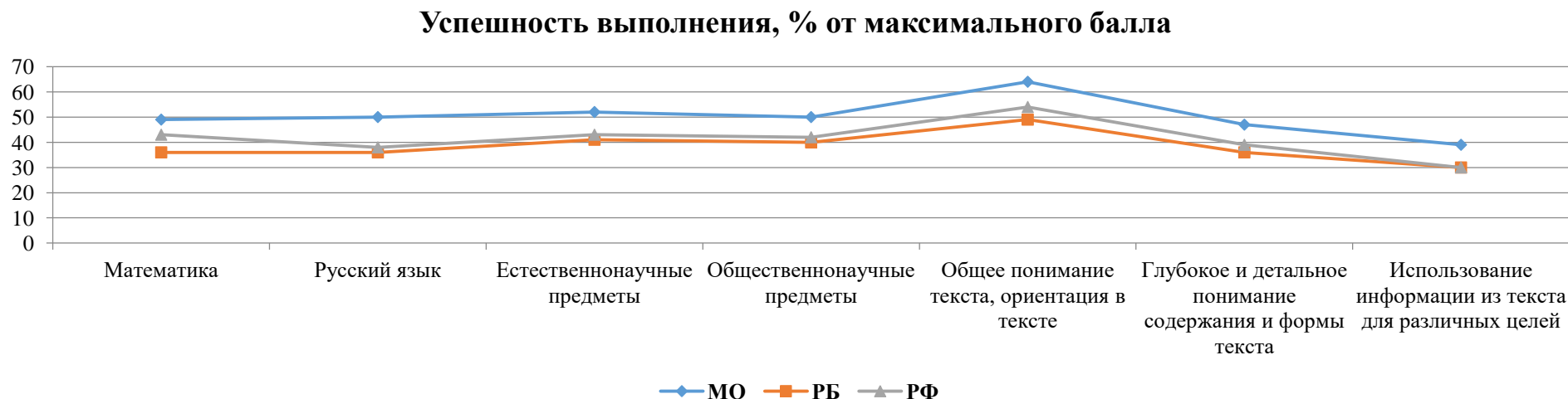
Успеваемость и качество знаний



Динамика результатов выявила, что абсолютная успеваемость по муниципалитету повысилась на 5,56%, а качество знаний на 37,78%.

3.2. 1.Метапредметные результаты, 8 класс, март 2020 г.

Успешность выполнения всей работы по МО



Для достижения минимального критерия успешность выполнения должна быть равна 50-64%, а оптимальный критерий - успешность выполнения равна 65% и более. Успешность выполнения работы учащимися Кижингинского района составила 50%. Минимальный критерий (успешность выполнения всей работы от 50 до 64%) был достигнут в муниципалитете (50%) и в следующих ОО: МБОУ «Верхнекодунская СОШ» (60%), МБОУ «Кодунская СОШ» (54%) и МБОУ «Оротская СОШ» (80%). Данный результат можно проинтерпретировать следующим образом: учащиеся данных ОО в среднем овладели действиями по смысловому чтению и работе с информацией на базовом уровне. По отдельным предметным областям и заданиям по группам умений высокие результаты были достигнуты в МБОУ «Верхне-Кижингинская СОШ» - русский язык (55%), естественнонаучные предметы (52%), общее понимание текста, ориентация в тексте (70%), глубокое и детальное понимание содержания и формы текста (50%); МБОУ «Кижингинская СОШ» - русский язык (50%) и общее понимание текста, ориентация в тексте (59%); МБОУ «Новокижингинская СОШ» - общее понимание текста, ориентация в тексте (54%); МБОУ «Усть-Оротская СОШ» - общественнонаучные предметы (50%) и

общее понимание текста, ориентация в тексте (51%). Затруднения у учащихся Кижингинского района вызвали задания по математике (49%), а также задания, связанные с глубоким и детальным пониманием содержания и формы текста (47%), использованием информации из текста для различных целей (39%).

Успешность выполнения всей работы по ОО

ОО	Кол-во участников	Успешность выполнения, % от максимального балла							
		Вся работа	Задания по предметным областям				Задания по группам умений		
			Математика	Русский язык	Естественнонаучные предметы	Общественнонаучные предметы	Общее понимание текста, ориентация в тексте	Глубокое и детальное понимание содержания и формы текста	Использование информации из текста для различных целей
МБОУ «Верхне-Кижингинская СОШ» ¹	3	49	49	55	52	42	70	50	25
МБОУ «Верхнекодунская СОШ» ²	2	60	68	60	60	50	84	51	44
МБОУ «Кодунская СОШ»	2	54	45	56	58	57	72	51	36
МБОУ «Кижингинская СОШ» ³	54	44	36	50	48	41	59	43	28
МБОУ «Новокижингинская СОШ»	26	42	46	40	39	40	54	36	35
МБОУ «Оротская СОШ»	1	80	83	69	83	85	81	76	85
МБОУ «Усть-	5	44	25	49	49	50	51	40	40

¹ОО с НОР (2019 г.)

²ОО с признаками необъективности результатов

³Участвовали два класса в параллели 8-х классов

Оротская СОШ»									
МБОУ «ЧесанскаяСОШ»	6	29	39	20	27	31	37	27	22
Итого по МО	99	50	49	50	52	50	64	47	39
Итого по РБ	2544	38	36	36	41	40	49	36	30
Итого по РФ (выборка стандартизации)	3490	41	43	38	43	42	54	39	30

По итогам исследования было выделено четыре уровня достижения результатов учащимися: недостаточный, пониженный, базовый и повышенный. Показатели по району выглядят следующим образом:

Уровни достижения результатов МО в сравнении с РБ и РФ

	Не достигли базового уровня		Достигли базового уровня	
	Недостаточный уровень	Пониженный уровень	Базовый уровень	Повышенный уровень
МО	0	17,5	57,9	24,6
	17,5		82,5	
Итого по РБ	3,2	31,9	57,7	7,2
	35,1		64,9	
Итого по РФ (выборка стандартизации)	3	28	56	13
	31		69	

Из представленных данных видно, что по району 17,5% учащихся не достигли базового уровня. Достижение базового уровня освоения планируемых результатов в соответствии с требованиями ФГОС по смысловому чтению и работе с информацией для района можно охарактеризовать следующим образом: большая часть учащихся района достигли базового уровня освоения планируемых результатов в соответствии с требованиями ФГОС по данному направлению. В разрезе ОО данные следующие:

Уровни достижения результатов по ОО

ОО	Не достигли базового уровня		Достигли базового уровня	
	Недостаточный уровень	Пониженный уровень	Базовый уровень	Повышенный уровень
МБОУ «Верхне-Кижингинская СОШ»	0	0	100	0
	0		100	
МБОУ «Верхнекодунская СОШ»	0	0	50	50
	0		100	
МБОУ «Кодунская СОШ»	0	0	100	0

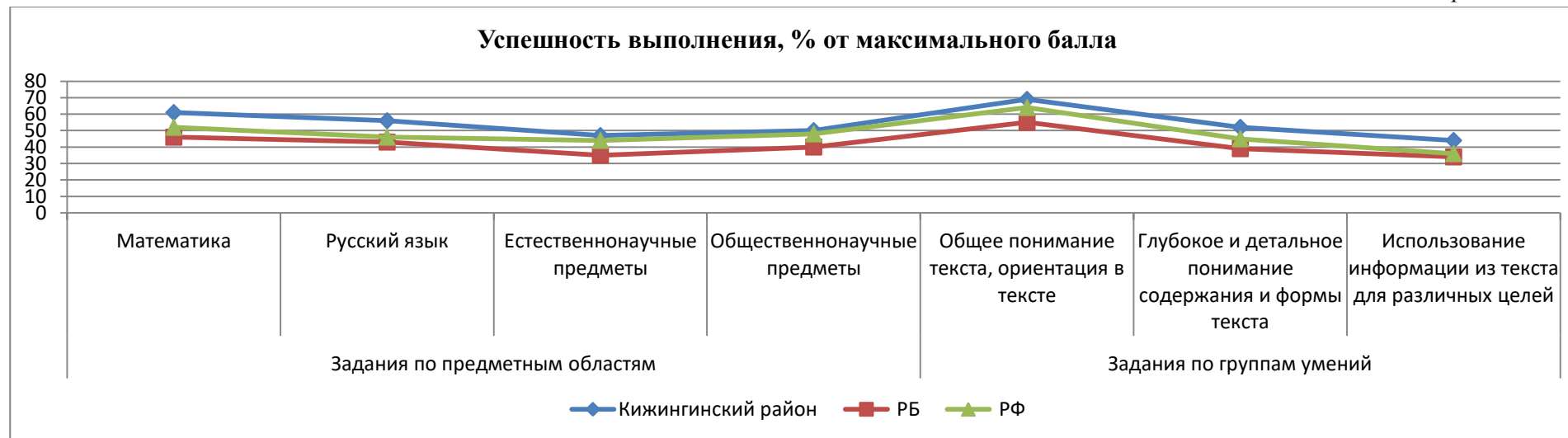
	0		100	
МБОУ «Кижингинская СОШ»	0	14,8	77,8	7,4
	14,8		85,2	
МБОУ «Новокижингинская СОШ»	0	38,5	42,3	19,2
	38,5		61,5	
МБОУ «Оротская СОШ»	0	0	0	100
	0		100	
МБОУ «Усть-Оротская СОШ»	0	20	60	20
	20		80	
МБОУ «Чесанская СОШ»	0	66,7	33,3	0
	66,7		33,3	
Итого по МО	0	17,5	57,9	24,6
	17,5		82,5	
Итого по РБ	3,2	31,9	57,7	7,2
	35,1		64,9	
Итого по РФ (выборка стандартизации)	3	28	56	13
	31		69	

По району процент учащихся в 2 ОО из 8 по критерию «Не достигли базового уровня подготовки» выше, чем на уровне РБ или РФ. В данных ОО он колеблется от 38,5 до 66,7%, при этом республиканский показатель равен 35,1%, а российский – 31%.

Достигли 100% базового уровня подготовки выше уровня России учащиеся МБОУ «Верхне-Кижингинская СОШ», МБОУ «Верхнекодунская СОШ» МБОУ, «Кодунская СОШ», МБОУ «Оротская СОШ». Также достигли высокого базового уровня подготовки учащиеся МБОУ «Кижингинская СОШ» (85,2%), МБОУ «Усть-Оротская СОШ» (80%).

3.2. 2.Метапредметные результаты, 9 класс, ноябрь 2020 г.

Успешность выполнения всей работы по МО



Успешность выполнения работы учащимися Кижингинского района составила 54%.

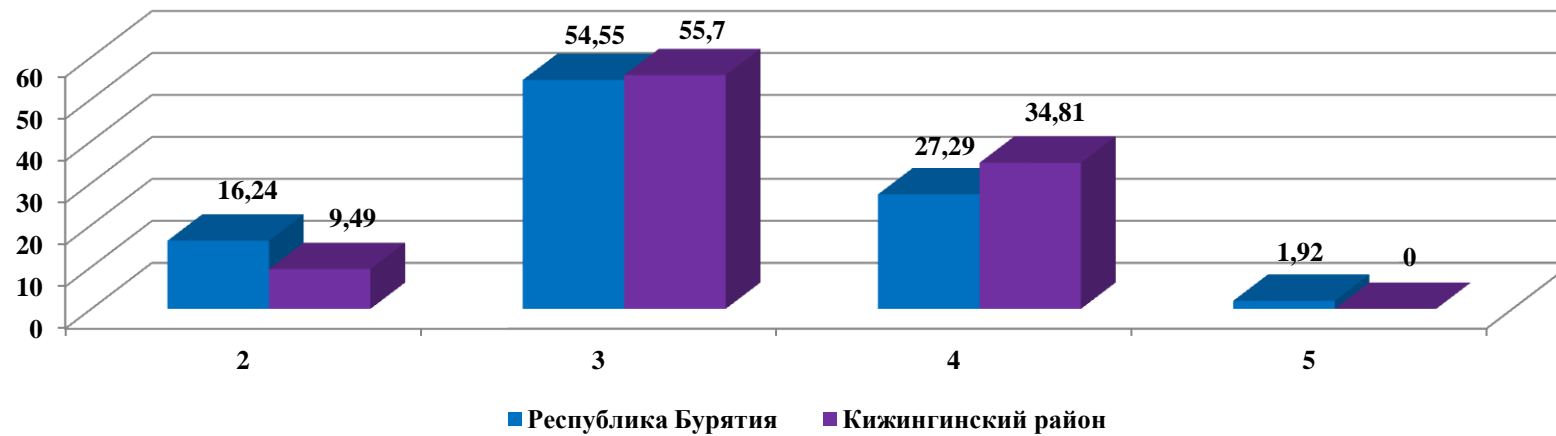
По итогам исследования было выделено пять уровней достижения результатов учащимися: недостаточный, пониженный, базовый, повышенный и высокий. Показатели по району выглядят следующим образом:

Уровни достижения результатов МО в сравнении с РБ и РФ

	Уровни				
	Не достигли базового уровня		Достигли базового уровня		
	Недостаточный уровень	Пониженный уровень	Базовый уровень	Повышенный уровень	Высокий уровень
МО	0,7	10,3	54,3	34,7	0,0
	11		89		
Итого по РБ	4,7	25,2	62,1	7,9	0,1
	29,9		70,1		
Итого по РФ	2	23	54	16	5
	25		75		

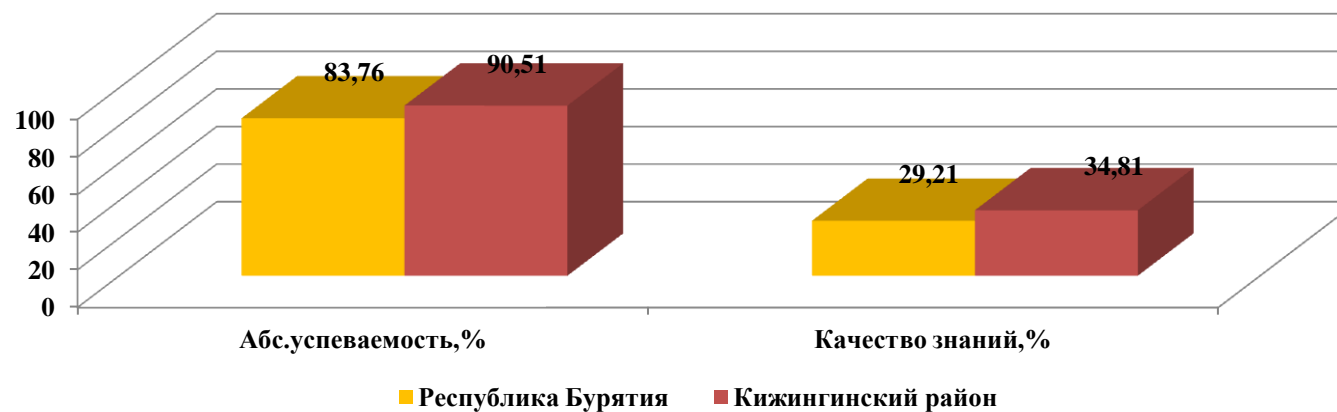
3.3. Диагностика грамотности чтения, 9 класс, апрель 2020 г.

Статистика по отметкам



Количество «2» в муниципалитете ниже среднереспубликанского значения на 6,75%; количество «3» в муниципалитете выше среднереспубликанского значения на 1,15%; количество «4» в муниципалитете выше среднереспубликанского значения на 7,52%; количество «5» в муниципалитете ниже среднереспубликанского значения на 1,92%.

Успеваемость и качество знаний по МО

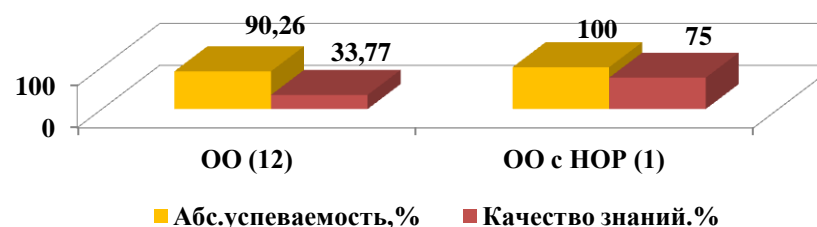


На диаграмме видно, что абсолютная успеваемость и качество знаний по муниципалитету выше показателей региона на 6,8% и на 5,6% соответственно.

Результаты мониторинга в образовательных организациях с низкими образовательными результатами

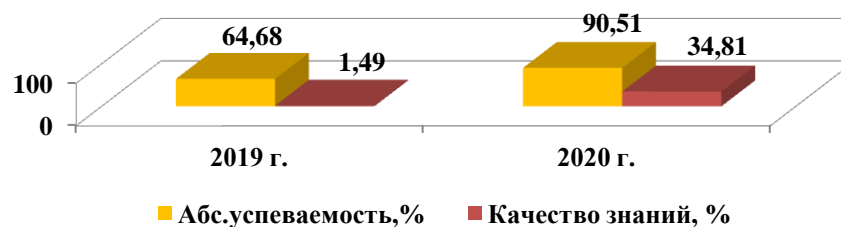
В Кижингинском районе в диагностике приняли участие 13 ОО, в том числе одна общеобразовательная организация с низкими образовательными результатами (2019 г.). На диаграмме ниже видно, что абсолютная успеваемость и качество знаний в ОО с низкими образовательными результатами выше на 9,74% и 41,23% соответственно, чем в других ОО, принявших участие в мониторинге.

Успеваемость и качество знаний ОО с НОР



Сравнение результатов мониторинга по диагностике грамотности чтения за 2019 и 2020 гг.

Успеваемость и качество знаний МО в сравнении с 2019 годом



На данной диаграмме видно, что абсолютная успеваемость и качество знаний учащихся муниципалитета по результатам 2020 г. выше показателей учащихся района в 2019 г на 25,83% и 33,32% соответственно.

По результатам диагностики по количеству набранных баллов нами выделено три уровня читательской грамотности обучающихся: низкий, средний и высокий.

Уровни сформированности читательских умений

МО	НИЗКИЙ, %	СРЕДНИЙ, %	ВЫСОКИЙ, %
Республика Бурятия	16,24	54,55	29,21
Кижингинский район	9,49	55,7	34,81

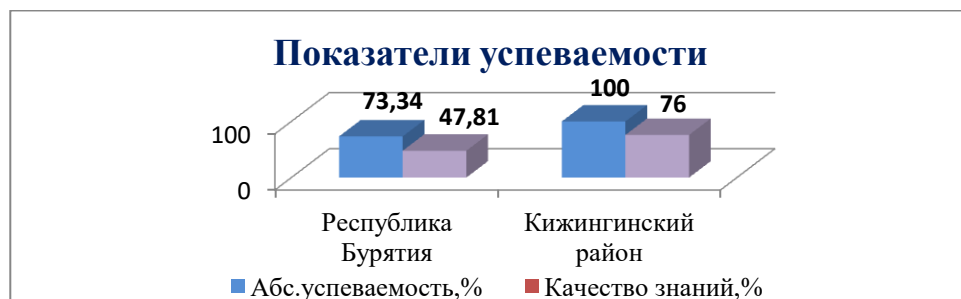
Таким образом, из представленных данных видно, что 9,49% учащихся 9-х классов школ района продемонстрировали низкий уровень сформированности читательских умений, что меньше на 6,75%, чем по республике. Немногим более половины учащихся показали средний уровень(55,7%) и более трети учащихся – высокий уровень подготовки учащихся (34,81%).

3.4. Мониторинговое исследование по предмету «Бурятский язык», ноябрь 2020 г.

«Бурятский язык как государственный», 8 класс

Статистика по отметкам

ОО	Кол-во учащихся	2	3	4	5
Республика Бурятия	1328	26,66	25,53	38,1	9,71
Кижингинский район	25	0,00	24	40	36
МБОУ «Кижингинский лицей им.В.С.Мункина»	15	0	40,00	33,33	26,67
МБОУ «Усть-Оротская СОШ»	10	0	0	50	50



«Бурятский язык как государственный», 9 класс

Статистика по отметкам

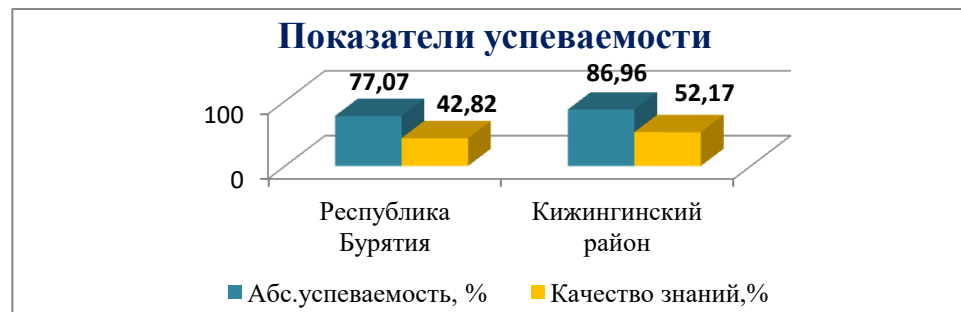
ОО	Кол-во учащихся	2	3	4	5
Республика Бурятия	2800	29,21	41,89	26,64	2,25
МБОУ «Оротская СОШ»	1	0	100	0	0

«Бурятский язык как родной», 8 класс

Статистика по отметкам

ОО	Кол-во учащихся	2	3	4	5
Республика Бурятия	362	22,93	34,25	37,57	5,25

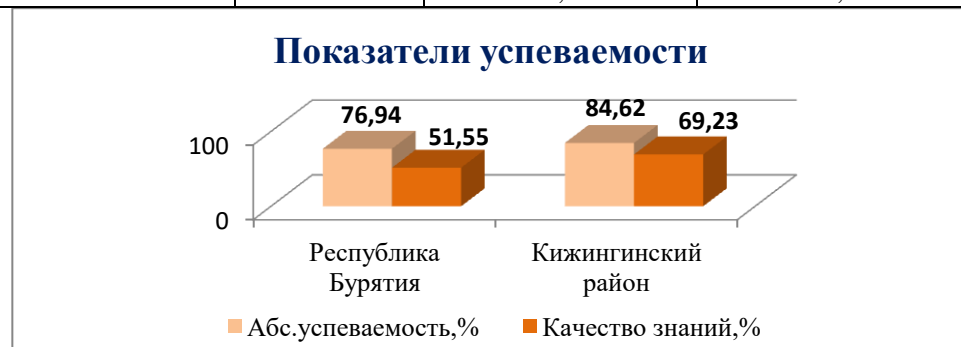
Кижингинский район	23	13,04	34,78	39,13	13,04
МБОУ «Кижингинская СОШ им.Х.Намсараева»	18	11,11	44,44	27,78	16,67
МБОУ «Могсохонская СОШ»	3	0	0	100	0
МБОУ «Кодунская СОШ»	2	50	0	50	0



«Бурятский язык как родной», 9 класс

Статистика по отметкам

ОО	Кол-во учащихся	2	3	4	5
Республика Бурятия	386	23,06	25,39	46,63	4,92
Кижингинский район	13	15,38	15,38	53,85	15,38
МБОУ «Верхне-Кижингинская СОШ»	3	0,00	0,00	33,33	66,67
МБОУ «Улзытуйская СОШ»	5	0,00	20,00	80,00	0,00
МБОУ «Чесанская СОШ»	5	40,00	20,00	40,00	0,00



Активность участия МО в мониторингах ОКО (2020 г.)

% школ, принявших участие в мониторингах

ВПР, 11 кл.	Физика	7%
	Химия	7%
	Биология	21%
	История	14%
	География	7%
	Английский язык	14%
ВПР, 10 кл.	География	0%
Метапредметный мониторинг, 8 кл.	-	57%
Бурятский язык, 8 кл.	-	36%

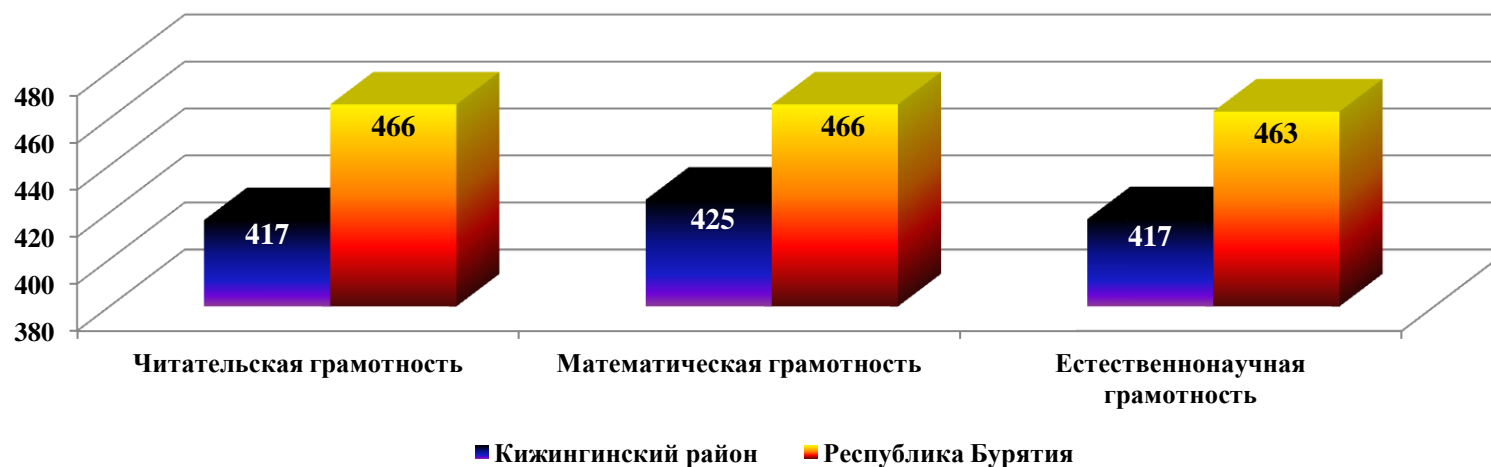
4. РЕГИОНАЛЬНАЯ ОЦЕНКА ПО МОДЕЛИ PISA

Федеральными организаторами для проведения исследования было отобрано 2 образовательные организации Кижингинского района. В исследовании приняли участие 9 участников.

Результаты региональной оценки по модели PISA

Район	Название ОО	Количество участников исследования	Читательская грамотность	Математическая грамотность	Естественнонаучная грамотность	Сравнение с РФ по читательской грамотности	Сравнение с РФ по математической грамотности	Сравнение с РФ по естественнонаучной грамотности	Результаты ОО
Кижингинский район	МБОУ Сулхаринская СОШ	6	451	437	425	сопоставим	ниже	ниже	нерезультативные
	МБОУ Леоновская СОШ	3	382	414	409	ниже	ниже	ниже	нерезультативные

Доля результативных учащихся (%)	Доля учащихся, отметивших наличие плохой дисциплины на уроках (%)	Доля учащихся с высокой мотивацией к изучению математики (%)	Учащиеся, подвергавшиеся социальным формам травли несколько раз в месяц или чаще (%)	Учащиеся, подвергавшиеся агрессивным формам травли несколько раз в месяц или чаще (%)	Отношение численности участников ЕГЭ к ОГЭ в 2019 г.	В списке "Школы с низкими образовательными результатами"	Доля учащихся, выбравших профильную математику для сдачи ЕГЭ в 2019 г. (%)
0,0	0	83,3	0	0	66,7	нет	0,0
0,0	33,3	0	0	0	100,0	да	0,0



Результаты по всем видам грамотности ниже региональных более чем на 41 балл, что по методологии PISA условно соответствует отставанию на половину учебного года. Ни одна школа не является резильентной и нет резильентных учащихся.

