


БЮДЖЕТ ДЛЯ ГРАЖДАН МО «КИЖИНГИНСКИЙ РАЙОН» ЗА 2024 ГОД



БЮДЖЕТА РАЙОНА ПО ДОХОДАМ НА 2024 ГОД

| Наименование показателя | План | Исполнено | % исп | уд.вес, % |
|---|-----------|-----------|--------|-----------|
| Доходы бюджета - всего | 921 935,0 | 926 459,6 | 100,5% | |
| НАЛОГОВЫЕ И НЕНАЛОГОВЫЕ ДОХОДЫ | 107 790,2 | 113 282,6 | 105,1% | 100,0% |
| НАЛОГИ НА ПРИБЫЛЬ, ДОХОДЫ | 65 976,8 | 71 700,8 | 108,7% | 63,3% |
| АКЦИЗЫ НА НЕФТЕПРОДУКТЫ | 14 986,8 | 14 963,0 | 99,8% | 13,2% |
| НАЛОГИ НА СОВОКУПНЫЙ ДОХОД | 11 669,6 | 11 374,5 | 97,5% | 10,0% |
| ГОСУДАРСТВЕННАЯ ПОШЛИНА | 3 201,9 | 3 252,5 | 101,6% | 2,9% |
| ДОХОДЫ ОТ ИСПОЛЬЗОВАНИЯ ИМУЩЕСТВА, НАХОДЯЩЕГОСЯ В ГОСУДАРСТВЕННОЙ И МУНИЦИПАЛЬНОЙ СОБСТВЕННОСТИ | 4 802,6 | 4 841,3 | 100,8% | 4,3% |
| ПЛАТЕЖИ ПРИ ПОЛЬЗОВАНИИ ПРИРОДНЫМИ РЕСУРСАМИ | 68,9 | 68,9 | 100,0% | 0,1% |
| ДОХОДЫ ОТ ПРОДАЖИ ИМУЩЕСТВА | 693,7 | 710,1 | 102,4% | 0,6% |
| ШТРАФЫ, САНКЦИИ, ВОЗМЕЩЕНИЕ УЩЕРБА | 970,1 | 951,7 | 98,1% | 0,8% |
| ПРОЧИЕ НЕНАЛОГОВЫЕ ДОХОДЫ | 5 419,7 | 5 419,7 | 100,0% | 4,8% |
| БЕЗВОЗМЕЗДНЫЕ ПОСТУПЛЕНИЯ | 814 144,9 | 813 177,0 | 99,9% | |
| БЕЗВОЗМЕЗДНЫЕ ПОСТУПЛЕНИЯ ОТ ДРУГИХ БЮДЖЕТОВ БЮДЖЕТНОЙ СИСТЕМЫ РОССИЙСКОЙ ФЕДЕРАЦИИ | 806 526,4 | 805 558,5 | 99,9% | |
| Дотации бюджетам бюджетной системы Российской Федерации | 106 402,7 | 106 402,7 | 100,0% | |
| Субсидии бюджетам бюджетной системы Российской Федерации (межбюджетные субсидии) | 332 315,3 | 331 568,6 | 99,8% | |
| Субвенции бюджетам бюджетной системы Российской Федерации | 276 520,2 | 276 299,0 | 99,9% | |
| Иные межбюджетные трансферты | 91 288,2 | 91 288,2 | 100,0% | |
| БЕЗВОЗМЕЗДНЫЕ ПОСТУПЛЕНИЯ ОТ НЕГОСУДАРСТВЕННЫХ ОРГАНИЗАЦИЙ | 9 500,0 | 9 500,0 | 100,0% | |
| ДОХОДЫ ОТ ВОЗВРАТА ОСТАТКОВ СУБСИДИЙ, СУБВЕНЦИЙ И ИНЫХ МЕЖБЮДЖЕТНЫХ ТРАНСФЕРТОВ | 1 286,6 | 1 286,6 | 100,0% | |
| ВОЗВРАТ ОСТАТКОВ СУБСИДИЙ, СУБВЕНЦИЙ И ИНЫХ МЕЖБЮДЖЕТНЫХ ТРАНСФЕРТОВ, ИМЕЮЩИХ ЦЕЛЕВОЕ НАЗНАЧЕНИЕ, ПРОШЛЫХ ЛЕТ | -3 168,1 | -3 168,1 | 100,0% | |

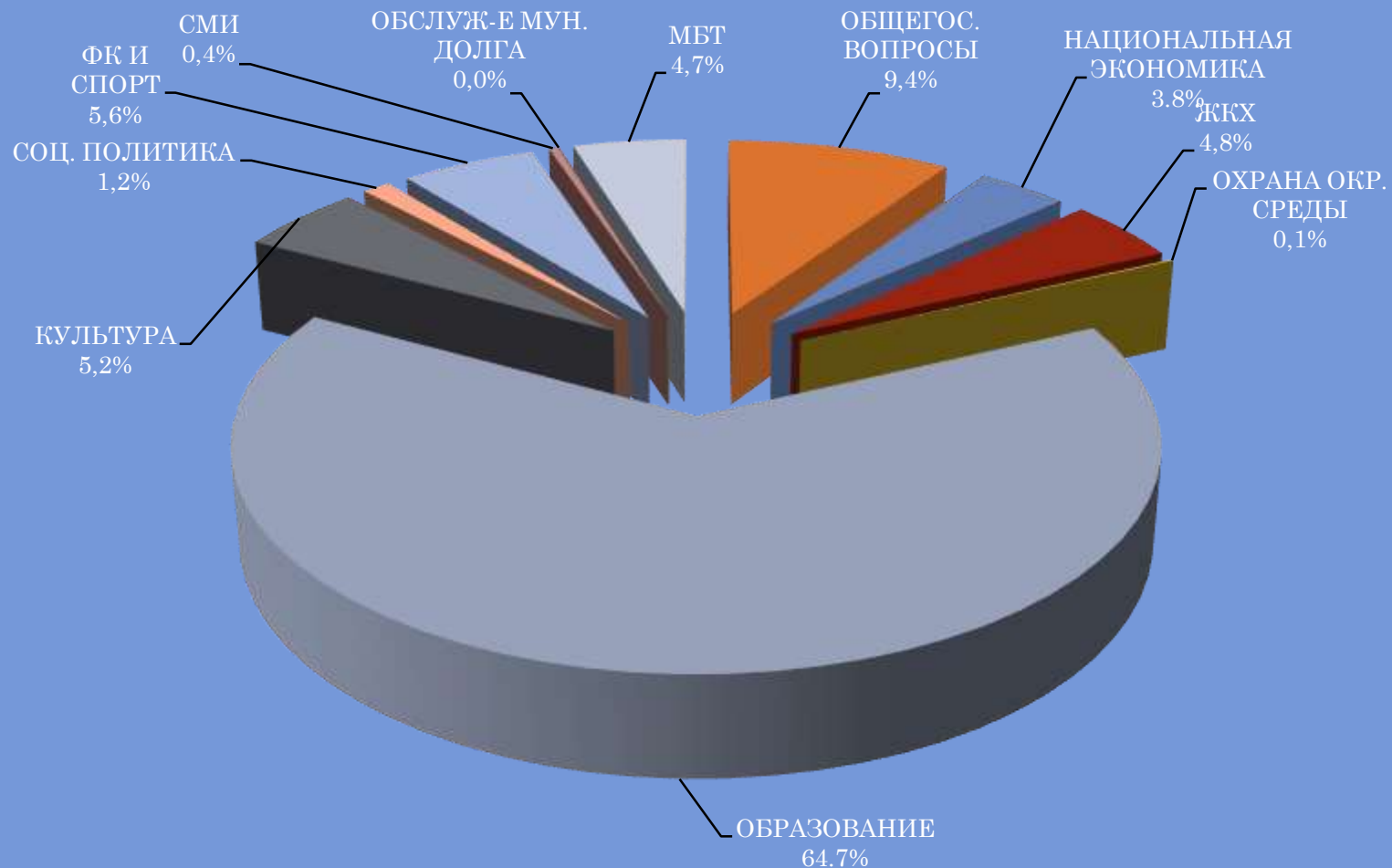


ИСПОЛНЕНИЕ БЮДЖЕТА РАЙОНА ПО РАСХОДАМ ЗА 2024 ГОД

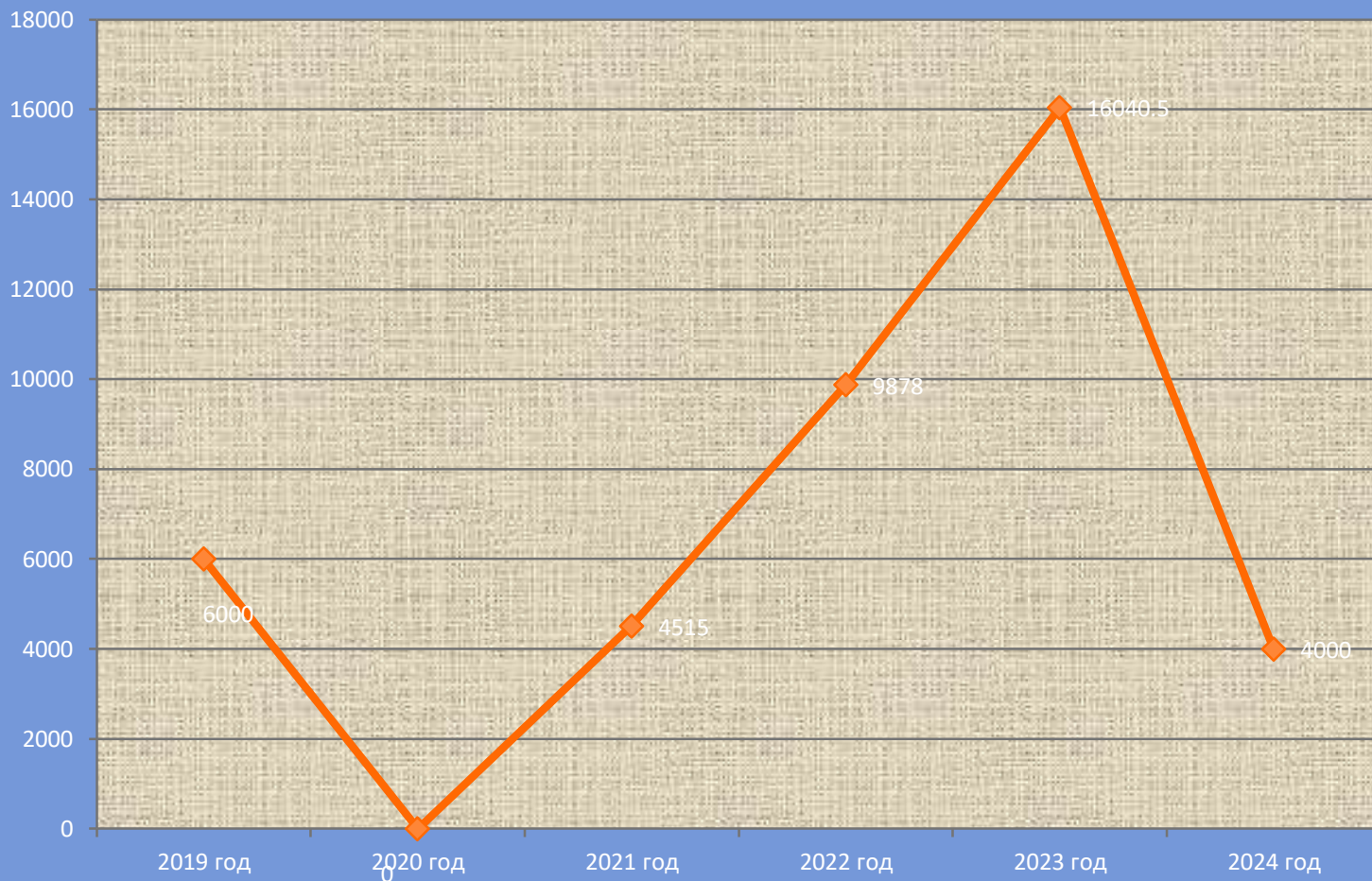
| Наименование показателя | Утвержденные бюджетные назначения | Исполнено | % исп | уд.вес, % |
|---|---|-----------|--------|-----------|
| Расходы бюджета - всего | 943 301,7 | 909 957,9 | 96,5% | 100,0% |
| ОБЩЕГОСУДАРСТВЕННЫЕ ВОПРОСЫ | 85 489,4 | 85 425,2 | 99,9% | 9,4% |
| НАЦИОНАЛЬНАЯ ЭКОНОМИКА | 35 077,2 | 34 867,8 | 99,4% | 3,8% |
| ЖИЛИЩНО-КОММУНАЛЬНОЕ ХОЗЯЙСТВО | 62 703,0 | 43 902,5 | 70,0% | 4,8% |
| ОХРАНА ОКРУЖАЮЩЕЙ СРЕДЫ | 4 500,0 | 1 000,0 | 22,2% | 0,1% |
| ОБРАЗОВАНИЕ | 599 268,8 | 588 537,1 | 98,2% | 64,7% |
| КУЛЬТУРА, КИНЕМАТОГРАФИЯ | 47 625,2 | 47 625,2 | 100,0% | 5,2% |
| СОЦИАЛЬНАЯ ПОЛИТИКА | 10 761,2 | 10 759,3 | 100,0% | 1,2% |
| ФИЗИЧЕСКАЯ КУЛЬТУРА И СПОРТ | 51 283,3 | 51 247,2 | 99,9% | 5,6% |
| СРЕДСТВА МАССОВОЙ ИНФОРМАЦИИ | 3 474,4 | 3 474,4 | 100,0% | 0,4% |
| ОБСЛУЖИВАНИЕ ГОСУДАРСТВЕННОГО (МУНИЦИПАЛЬНОГО) ДОЛГА | 5,1 | 5,1 | 100,0% | 0,0% |
| МЕЖБЮДЖЕТНЫЕ ТРАНСФЕРТЫ ОБЩЕГО ХАРАКТЕРА БЮДЖЕТАМ БЮДЖЕТНОЙ СИСТЕМЫ РОССИЙСКОЙ ФЕДЕРАЦИИ | 43 114,3 | 43 114,3 | 100,0% | 4,7% |
| Результат исполнения бюджета (дефицит/профицит) | -21 366,7 | 16 501,7 | X | X |



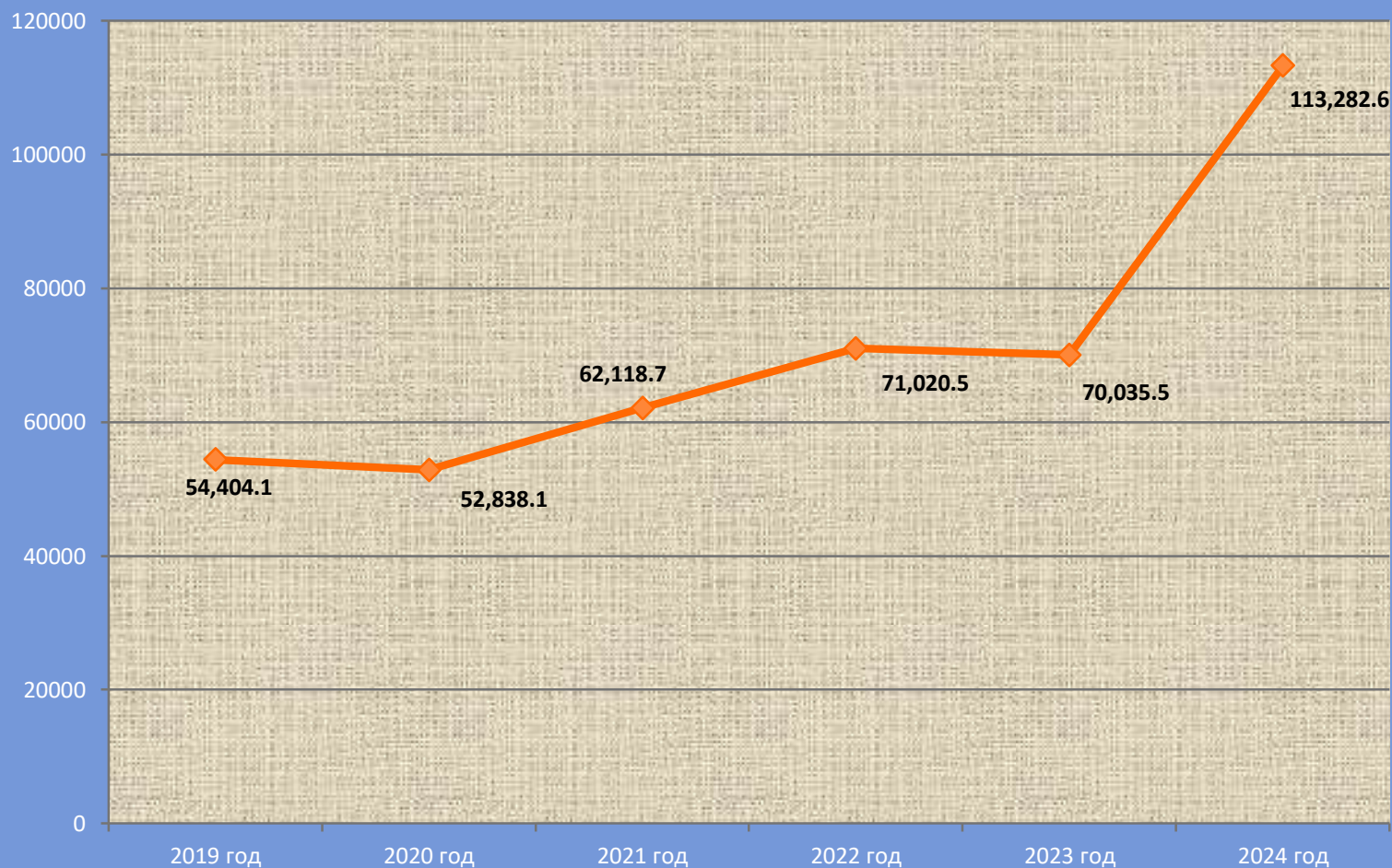
СТРУКТУРА РАСХОДОВ БЮДЖЕТА МО КИЖИНГИНСКИЙ РАЙОН ЗА 2024 ГОД



ДИНАМИКА МУН. ДОЛГА ЗА 2019-2024 ГОДЫ



ДИНАМИКА НАЛОГОВЫХ И НЕНАЛОГОВЫХ ДОХОДОВ ЗА 2019-2024 ГОДЫ



МЕРОПРИЯТИЯ ПО УВЕЛИЧЕНИЮ ДОХОДОВ БЮДЖЕТА ЗА 2024 ГОД

| № | Мероприятие |
|---|---|
| 1 | Рассмотрение на заседаниях муниципальных комиссий вопросов по снижению задолженности по налогам. Выявление должников и применение мер по погашению задолженности налогов на имущество |
| 2 | Контроль за использованием земельных участков по целевому назначению, выявление и обеспечение устранения нарушений земельного законодательства. Организация работы по своевременному и полному поступлению в местный бюджет сумм арендной платы за сданное в аренду муниципальное имущество, включая организацию претензионной работы |
| 3 | Вовлечение в арендные отношения муниципального имущества, в том числе земельных участков на конкурсной основе. |
| 4 | Повышение эффективности использования земель сельскохозяйственного назначения, вовлечение в оборот неиспользуемых сельскохозяйственных угодий и земельных участков в счет не востребованных долей. Переоформление не востребованных долей в муниципальную собственность в судебном порядке с последующей передачей участков в аренду. |
| | ИТОГО |

СПАСИБО ЗА
ВНИМАНИЕ!

